

Relatório Analítico dos Investimentos

em fevereiro de 2026

Total para cálculo dos limites da Resolução: R\$ 23.261.442,22

Disponibilidades Financeiras: R\$ 0,00

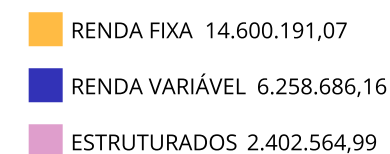
PL Total: R\$ 23.261.442,22

Fundo	Resgate Carência	Saldo	Particip. S/ PL	Cotistas	% PL Fundo % RPPS/Fundo	Lei
13.322.205/0001-35 BB IDKA 2 TÍTULOS PÚBLICOS RESP LIMITADA FIF RENDA FIXA PREVIDENCIÁRIO	D+1 Não há	876.045,66	3,77%	643	0,02%	7º I
03.543.447/0001-03 BB IMA-B 5 RESP LIMITADA FIF CIC RENDA FIXA PREVIDENCIÁRIO LP	D+1 Não há	703.540,07	3,02%	603	0,02%	7º I
11.328.882/0001-35 BB IRF-M 1 TÍTULOS PÚBLICOS RESP LIMITADA FIF CIC RENDA FIXA PREVIDENCIÁRIO	D+0 Não há	2.787.490,34	11,98%	1.193	0,02%	7º I
55.969.096/0001-92 BRADESCO ESTRATÉGIA XXVI RESP LIMITADA FIF RENDA FIXA	D+0 15/08/2026	1.014.335,39	4,36%	70	0,15%	7º I
24.022.566/0001-82 BRADESCO IDKA PRÉ 2 RESP LIMITADA FIF RENDA FIXA	D+0 Não há	152.042,91	0,65%	68	0,05%	7º I
56.208.863/0001-03 CAIXA BRASIL ESPECIAL 2027 TÍTULOS PÚBLICOS RESP LIMITADA FIF RENDA FIXA	D+0 17/05/2027	520.797,23	2,24%	99	0,07%	7º I
11.061.217/0001-28 CAIXA BRASIL IMA GERAL TÍTULOS PÚBLICOS RESP LIMITADA FIF RENDA FIXA LP	D+0 Não há	697.636,35	3,00%	99	0,14%	7º I
10.740.670/0001-06 CAIXA BRASIL IRF-M 1 TÍTULOS PÚBLICOS RESP LIMITADA FIF RENDA FIXA	D+0 Não há	2.514.918,71	10,81%	1.137	0,02%	7º I
28.515.874/0001-09 BRADESCO ALOCAÇÃO DINÂMICA RESP LIMITADA FIF CIC RENDA FIXA	D+4 Não há	458.386,11	1,97%	80	0,13% 100,00% 19 III § 2º	7º V
03.399.411/0001-90 BRADESCO PREMIUM RESP LIMITADA FIF RENDA FIXA REFERENCIADO DI	D+0 Não há	248.161,40	1,07%	756	0,00% 43,90%	7º V
03.737.206/0001-97 CAIXA BRASIL RESP LIMITADA FIF RENDA FIXA REFERENCIADO DI LP	D+0 Não há	510.457,80	2,19%	1.295	0,00% 70,50% 19 III § 2º	7º V
10.646.895/0001-90 CAIXA NOVO BRASIL IMA-B RESP LIMITADA FIF CIC RENDA FIXA LP	D+0 Não há	686.665,63	2,95%	149	0,12% 94,10% 19 III § 2º	7º V

Fundo	Resgate Carência	Saldo	Particip. S/ PL	Cotistas	% PL Fundo % RPPS/Fundo	Lei
60.746.948/0001-12 LETRA FINANCEIRA BRADESCO	S/Info Não se aplica	2.347.912,95	10,09% 18 II		0,00% S/Info	7º VI
62.232.889/0001-90 21 §2º I LF DAYCOVAL - IPCA + 7,62% - VECTO: 23/05/2030	D+0 23/05/2030	1.081.675,96	4,65%		0,00% S/Info	7º VI
06.018.364/0001-85 21 §2º I PREMIUM FIDC SÊNIOR 1	Não se ... Não se aplica	124,56	0,00%	98	0,27% S/Info	7º IX
07.882.792/0001-14 BB SELEÇÃO FATORIAL RESP LIMITADA FIF CIC AÇÕES	D+3 Não há	2.150.587,73	9,25%	13.214	0,40% 54,40% 19 III § 2º	8º I
42.494.899/0001-96 MAG SELECTION RESP LIMITADA FIF AÇÕES	D+3 du Não há	3.044.935,18	13,09%	1.001	0,98% 85,10% 19 III § 2º	8º I
21.470.644/0001-13 BB GLOBAIS INSTITUCIONAL RESP LIMITADA FIF AÇÕES	D+4 Não há	1.063.163,25	4,57%	102	0,10% 33,10%	8º III
10.418.362/0001-50 BB RESP LIMITADA FIF MULTIMERCADO PREVIDENCIÁRIO LP	D+4 Não há	1.561.411,60	6,71%	116	0,60% 42,30%	10º I
03.737.188/0001-43 CAIXA RV 30 RESP LIMITADA FIF MULTIMERCADO LP	D+4 Não há	841.153,39	3,62%	3.375	0,25% 54,20% 19 III § 2º	10º I

Enquadramento e Política de Investimento (RENDA FIXA) - base (Fevereiro / 2026) - Resolução CMN nº 5.272, 18/12/2025

Artigos - Renda Fixa	Resolução	Carteira \$	Carteira	Estratégia PI - 2026			GAP Superior
				Inf	Alvo	Sup	
7º I - Fundo/Classe 100% Título Públicos ou ETF TP TN	100,00%	9.266.806,66	39,84%	0,00%	19,90%	100,00%	13.994.635,56
7º II - Títulos Públicos - Oferta Primária/Plataformas	100,00%	0,00	0,00%	0,00%	20,00%	100,00%	23.261.442,22
7º V - Fundo/Classe de Investimento em Renda Fixa/ETF sem Crédito Privado	0,00%	1.903.670,94	8,18%	0,00%	14,03%	16,03%	1.825.138,25
7º VI - Ativos Renda Fixa com obrigação de IF	0,00%	3.429.588,91	14,74%	0,00%	13,91%	15,91%	271.306,55
7º IX - Fundo/Classe FIDC Sub Classe Senior	0,00%	124,56	0,00%	0,00%	0,00%	0,00%	-124,56
Total Renda Fixa	100,00%	14.600.191,07	62,77%	0,00%	67,84%	231,94%	



Enquadramento e Política de Investimento (RENDA VARIÁVEL E EXTERIOR) - base (Fevereiro / 2026) - Resolução CMN nº 5.272, 18/12/2025

Artigos - Renda Variável / Estruturado / Imobiliário	Resolução	Carteira \$	Carteira	Estratégia PI - 2026			GAP Superior
				Inf	Alvo	Sup	
8º I - Fundo/Classe de Investimento em Ações	0,00%	5.195.522,91	22,34%	0,00%	18,81%	20,81%	-354.816,78
8º II - Fundo/Classe ETF de Ações	0,00%	0,00	0,00%	0,00%	0,00%	5,88%	1.367.772,80
8º III - Fundo/Classe BDR - Ações e BDR - ETF	0,00%	1.063.163,25	4,57%	0,00%	3,88%	10,00%	1.262.980,97
10º I - Fundo/Classe de Investimento Multimercado	0,00%	2.402.564,99	10,33%	0,00%	9,47%	11,47%	265.522,43
Total Renda Variável / Estruturado / Imobiliário	30,00%	8.661.251,15	37,23%	0,00%	32,16%	48,16%	

Empréstimo Consignado	Resolução	Carteira \$	Carteira	Estratégia de Alocação PI - 2026			GAP Superior
				Inferior	Alvo	Superior	
12º - Empréstimos Consignados	5,00%	0,00	0,00%	0,00%	0,00%	5,00%	1.163.072,11



Estratégia de Alocação para os Próximos 5 Anos

Artigos	Estratégia de Alocação - 2026		Limite Inferior (%)	Limite Superior (%)
	Carteira \$	Carteira %		
Artigo 7º, Inciso I	9.266.806,66	39,84	0,00	100,00
Artigo 7º, Inciso II	0,00	0,00	0,00	100,00
Artigo 7º, Inciso V	1.903.670,94	8,18	0,00	16,03
Artigo 7º, Inciso VI	3.429.588,91	14,74	0,00	15,91
Artigo 7º, Inciso IX	124,56	0,00	0,00	0,00
Artigo 8º, Inciso I	5.195.522,91	22,34	0,00	20,81
Artigo 8º, Inciso II	0,00	0,00	0,00	5,88
Artigo 8º, Inciso III	1.063.163,25	4,57	0,00	10,00
Artigo 10º, Inciso I	2.402.564,99	10,33	0,00	11,47
Artigo 12º	0,00	0,00	0,00	5,00

Retorno dos investimentos e Benchmark's de ativos no mês de Fevereiro/2026 - RENDA FIXA

	Mês	Ano	3M	6M	12M	24M	VaR Mês	Volatilidade 12M
IPCA + 5,00% ao ano (Benchmark)	1,05%	1,80%	2,61%	4,65%	9,00%	20,24%	-	-
CAIXA BRASIL ESPECIAL 2027 TÍTULOS PÚBLICOS RESP LIMITADA FIF REN...	1,27%	2,36%	3,48%	3,21%	5,02%	-	0,24%	4,28%
IDKA PRÉ 2 ANOS (Benchmark)	0,99%	2,90%	3,39%	7,64%	17,62%	20,94%	-	-
BRDESCO IDKA PRÉ 2 RESP LIMITADA FIF RENDA FIXA	0,97%	2,84%	3,27%	7,42%	17,16%	19,94%	0,66%	2,71%
IDKA IPCA 2 Anos (Benchmark)	1,22%	2,44%	3,62%	6,28%	11,77%	19,99%	-	-
BB IDKA 2 TÍTULOS PÚBLICOS RESP LIMITADA FIF RENDA FIXA PREVIDENC...	1,17%	2,36%	3,41%	6,19%	11,27%	19,64%	0,37%	1,50%
IMA Geral (Benchmark)	1,18%	2,50%	3,31%	7,18%	15,17%	22,35%	-	-
CAIXA BRASIL IMA GERAL TÍTULOS PÚBLICOS RESP LIMITADA FIF RENDA F...	1,18%	2,50%	3,28%	7,16%	15,13%	21,95%	0,48%	1,50%
IRF-M 1 (Benchmark)	1,02%	2,24%	3,42%	7,15%	14,69%	26,40%	-	-
CAIXA BRASIL IRF-M 1 TÍTULOS PÚBLICOS RESP LIMITADA FIF RENDA FIX...	1,01%	2,21%	3,37%	7,04%	14,46%	25,88%	0,07%	0,26%
BB IRF-M 1 TÍTULOS PÚBLICOS RESP LIMITADA FIF CIC RENDA FIXA PREV...	1,00%	2,20%	3,35%	6,98%	14,34%	25,62%	0,07%	0,26%
IMA-B 5 (Benchmark)	1,22%	2,44%	3,41%	6,29%	11,53%	19,89%	-	-
BB IMA-B 5 RESP LIMITADA FIF CIC RENDA FIXA PREVIDENCIÁRIO LP	1,20%	2,40%	3,35%	6,18%	11,35%	19,37%	0,39%	1,60%
IMA-B (Benchmark)	1,79%	2,81%	3,13%	6,90%	14,54%	13,40%	-	-

Retorno dos investimentos e Benchmark's de ativos no mês de Fevereiro/2026 - RENDA FIXA

	Mês	Ano	3M	6M	12M	24M	VaR Mês	Volatilidade 12M
CAIXA NOVO BRASIL IMA-B RESP LIMITADA FIF CIC RENDA FIXA LP	1,80%	2,85%	3,14%	7,02%	14,46%	13,35%	1,30%	3,56%
CDI (Benchmark)	1,00%	2,17%	3,42%	7,13%	14,50%	27,24%	-	-
BRADERCO ESTRATÉGIA XXVI RESP LIMITADA FIF RENDA FIXA	1,20%	2,37%	3,36%	6,32%	11,49%	-	0,20%	0,88%
CAIXA BRASIL RESP LIMITADA FIF RENDA FIXA REFERENCIADO DI LP	1,01%	2,19%	3,44%	7,15%	14,57%	27,52%	0,02%	0,04%
BRADERCO PREMIUM RESP LIMITADA FIF RENDA FIXA REFERENCIADO DI	1,00%	2,19%	3,43%	7,14%	14,60%	27,89%	0,01%	0,03%
IPCA (Benchmark)	0,70%	1,03%	1,37%	2,13%	3,81%	9,06%	-	-
LF DAYCOVAL - IPCA + 7,62% - VECTO: 23/05/2030	-	-	-	-	-	-	-	-
LETRA FINANCEIRA BRADERCO	-	-	-	-	-	-	-	-
BRADERCO ALOCAÇÃO DINÂMICA RESP LIMITADA FIF CIC RENDA FIXA	1,12%	2,57%	3,21%	7,04%	14,91%	19,38%	0,61%	1,71%
Não definido (Benchmark)	-	-	-	-	-	-	-	-
PREMIUM FIDC SÊNIOR 1	0,28%	0,61%	0,03%	-16,11%	-99,84%	-99,84%	0,00%	105,03%

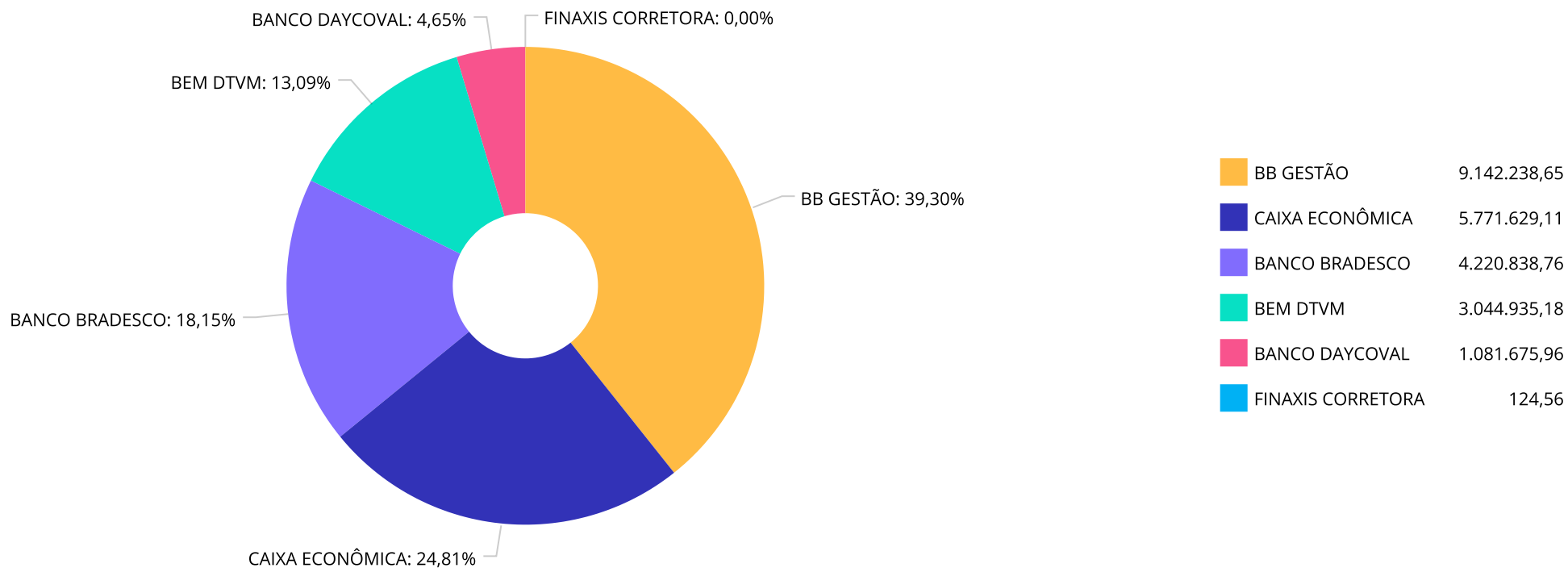
Retorno dos investimentos e Benchmark's de ativos no mês de Fevereiro/2026 - RENDA VARIÁVEL, ESTRUTURADOS E FUNDO IMOBILIÁRIO

	Mês	Ano	3M	6M	12M	24M	VaR Mês	Volatilidade 12M
CDI (Benchmark)	1,00%	2,17%	3,42%	7,13%	14,50%	27,24%	-	-
CAIXA RV 30 RESP LIMITADA FIF MULTIMERCADO LP	1,69%	6,07%	7,15%	13,50%	23,56%	24,72%	2,48%	4,41%
BB RESP LIMITADA FIF MULTIMERCADO PREVIDENCIÁRIO LP	1,97%	4,38%	4,70%	9,15%	15,42%	22,98%	1,26%	3,20%
Global BDRX (Benchmark)	-5,06%	-7,96%	-4,92%	2,15%	7,19%	52,85%	-	-
BB GLOBAIS INSTITUCIONAL RESP LIMITADA FIF AÇÕES	-5,01%	-8,11%	-5,24%	0,14%	0,54%	31,11%	7,33%	17,56%
Ibovespa (Benchmark)	4,09%	17,17%	18,68%	33,49%	53,74%	46,32%	-	-
MAG SELECTION RESP LIMITADA FIF AÇÕES	3,91%	16,48%	16,93%	28,74%	53,42%	38,00%	8,73%	15,82%
BB SELEÇÃO FATORIAL RESP LIMITADA FIF CIC AÇÕES	3,08%	11,35%	12,17%	23,74%	31,27%	18,11%	8,28%	14,87%

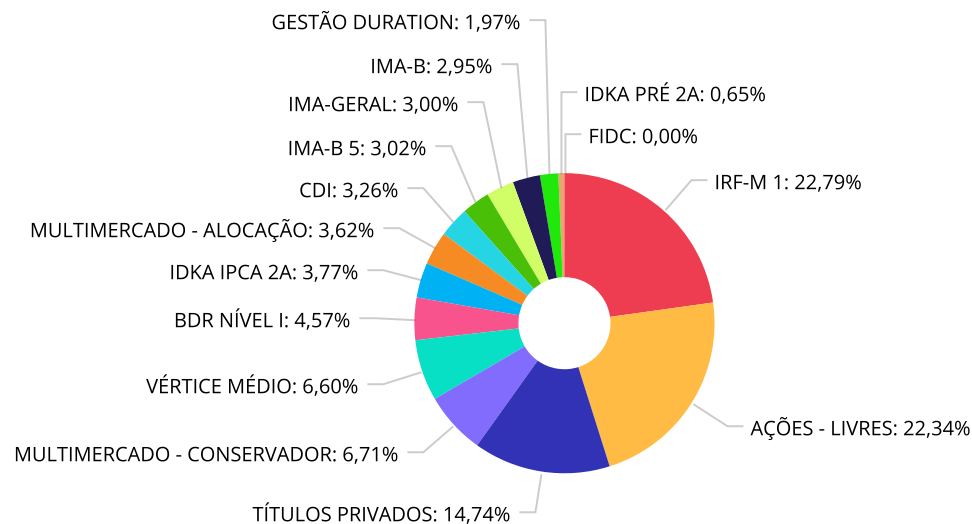
Retorno dos investimentos e Benchmark's de ativos no mês de Fevereiro/2026 - INVESTIMENTO NO EXTERIOR

	Mês	Ano	3M	6M	12M	24M	VaR Mês	Volatilidade 12M
Global BDRX (Benchmark)	-5,06%	-7,96%	-4,92%	2,15%	7,19%	52,85%	-	-
BB GLOBAIS INSTITUCIONAL RESP LIMITADA FIF AÇÕES	-5,01%	-8,11%	-5,24%	0,14%	0,54%	31,11%	7,33%	17,555%

Distribuição dos ativos por Administradores - base (Fevereiro / 2026)



Distribuição dos ativos por Sub-Segmentos - base (Fevereiro / 2026)

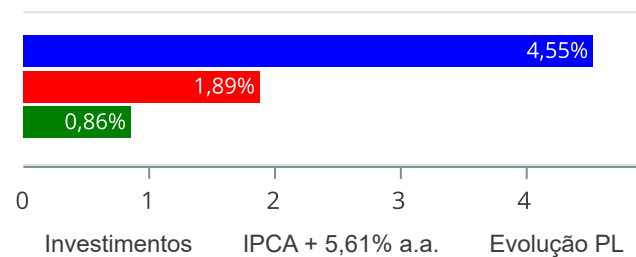


■ IRF-M 1	5.302.409,05	■ AÇÕES - LIVRES	5.195.522,91	■ TÍTULOS PRIVADOS	3.429.588,91	■ MULTIMERCADO - CONSERVADOR	1.561.411,60
■ VERTICE MÉDIO	1.535.132,62	■ BDR NÍVEL I	1.063.163,25	■ IDKA IPCA 2A	876.045,66	■ MULTIMERCADO - ALOCAÇÃO	841.153,39
■ CDI	758.619,20	■ IMA-B 5	703.540,07	■ IMA-GERAL	697.636,35	■ IMA-B	686.665,63
■ GESTÃO DURATION	458.386,11	■ IDKA PRÉ 2A	152.042,91	■ FIDC	124,56		

Retorno e Meta de Rentabilidade acumulados no ano de 2026

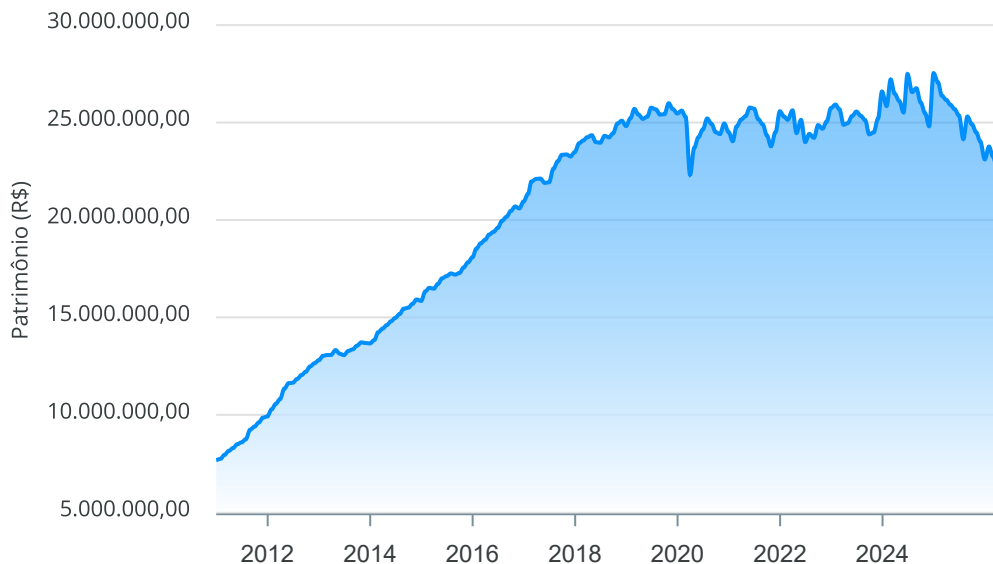
Mês	Saldo Anterior	Aplicações	Resgates	Saldo no Mês	Retorno	Retorno Acum	Retorno Mês	Retorno Acum	Meta Mês	Meta Acum	Gap Acum	VaR
Janeiro	21.249.726,95	1.017.894,20	1.006.076,59	21.919.824,37	658.279,81	658.279,81	3,10%	3,10%	0,79%	0,79%	393,21%	2,77%
Fevereiro	21.919.824,37	294.548,62	1.091.119,46	21.432.560,60	309.307,07	967.586,88	1,41%	4,55%	1,09%	1,89%	240,87%	2,98%

Investimentos x Meta de Rentabilidade x PL



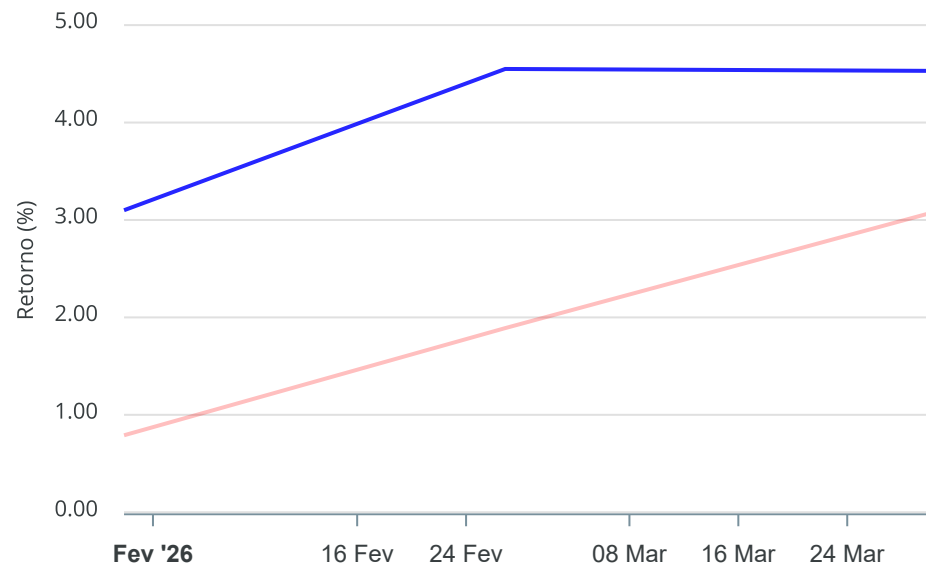
Gráficos ilustrativos de Evolução Patrimonial e indicadores

Evolução do Patrimônio



Comparativo

ANO 36M



- Investimentos Meta de Rentabilidade CDI IMA-B
- IMA-B 5 IMA-B 5+ IMA Geral IRF-M IRF-M 1
- IRF-M 1+ Ibovespa IBX SMLL IDIV

Retorno dos Investimentos após as movimentações (aplicações e resgates) no mês de Fevereiro/2026

FUNDOS DE RENDA FIXA

Ativos Renda Fixa	Saldo Anterior	Aplicações	Resgates	Saldo Atual	Retorno (R\$)	Retorno (%)	(%) Instit	Var - Mês
CAIXA NOVO BRASIL IMA-B RESP LIMITADA FIF CIC REND...	733.109,40	0,00	58.481,89	686.665,63	12.038,12	1,64%	1,80%	1,30%
CAIXA BRASIL ESPECIAL 2027 TÍTULOS PÚBLICOS RESP L...	514.243,77	0,00	0,00	520.797,23	6.553,46	1,27%	1,27%	0,24%
BB IMA-B 5 RESP LIMITADA FIF CIC RENDA FIXA PREVID...	695.195,85	0,00	0,00	703.540,07	8.344,22	1,20%	1,20%	0,39%
CAIXA BRASIL IMA GERAL TÍTULOS PÚBLICOS RESP LIMIT...	1.178.276,37	0,00	494.747,29	697.636,35	14.107,27	1,20%	1,18%	0,48%
BRADESCO ESTRATÉGIA XXVI RESP LIMITADA FIF RENDA F...	1.032.449,28	0,00	30.333,50	1.014.335,39	12.219,61	1,18%	1,20%	0,20%
BB IDKA 2 TÍTULOS PÚBLICOS RESP LIMITADA FIF RENDA...	848.814,99	17.131,76	0,00	876.045,66	10.098,91	1,17%	1,17%	0,37%
BRADESCO ALOCAÇÃO DINÂMICA RESP LIMITADA FIF CIC R...	453.317,23	0,00	0,00	458.386,11	5.068,88	1,12%	1,12%	0,61%
BB IRF-M 1 TÍTULOS PÚBLICOS RESP LIMITADA FIF CIC ...	2.759.884,82	0,00	0,00	2.787.490,34	27.605,52	1,00%	1,00%	0,07%
BRADESCO PREMIUM RESP LIMITADA FIF RENDA FIXA REFE...	245.704,69	0,00	0,00	248.161,40	2.456,71	1,00%	1,00%	0,01%
CAIXA BRASIL RESP LIMITADA FIF RENDA FIXA REFERENC...	1.045.113,63	0,00	544.663,35	510.457,80	10.007,52	0,96%	1,00%	0,02%
CAIXA BRASIL IRF-M 1 TÍTULOS PÚBLICOS RESP LIMITAD...	2.244.403,70	247.083,36	0,00	2.514.918,71	23.431,65	0,94%	1,01%	0,07%
LF DAYCOVAL - IPCA + 7,62% - VECTO: 23/05/2030	1.072.389,86	0,00	0,00	1.081.675,96	9.286,10	0,87%	-	-
LETRA FINANCEIRA BRADESCO	2.329.282,47	0,00	0,00	2.347.912,95	18.630,48	0,80%	-	-
BRADESCO IDKA PRÉ 2 RESP LIMITADA FIF RENDA FIXA	120.596,66	30.333,50	0,00	152.042,91	1.112,75	0,74%	0,97%	0,66%
PREMIUM FIDC SÊNIOR 1	124,21	0,00	0,00	124,56	0,35	0,28%	0,28%	0,00%
Total Renda Fixa	15.272.906,93	294.548,62	1.128.226,03	14.600.191,07	160.961,55	1,05%		0,26%

Retorno dos Investimentos após as movimentações (aplicações e resgates) no mês de Fevereiro/2026

FUNDOS DE RENDA VARIÁVEL, ESTRUTUADOS E FUNDO IMOBILIÁRIO

Ativos Renda Variável	Saldo Anterior	Aplicações	Resgates	Saldo Atual	Retorno (R\$)	Retorno (%)	(%) Instit	Var - Mês
MAG SELECTION RESP LIMITADA FIF AÇÕES	2.930.276,89	0,00	0,00	3.044.935,18	114.658,29	3,91%	3,91%	8,73%
BB SELEÇÃO FATORIAL RESP LIMITADA FIF CIC AÇÕES	2.086.408,27	0,00	0,00	2.150.587,73	64.179,46	3,08%	3,08%	8,28%
BB RESP LIMITADA FIF MULTIMERCADO PREVIDENCIÁRIO L...	1.531.293,30	0,00	0,00	1.561.411,60	30.118,30	1,97%	1,97%	1,26%
CAIXA RV 30 RESP LIMITADA FIF MULTIMERCADO LP	827.194,21	0,00	0,00	841.153,39	13.959,18	1,69%	1,69%	2,48%
BB GLOBAIS INSTITUCIONAL RESP LIMITADA FIF AÇÕES	1.119.220,43	0,00	0,00	1.063.163,25	-56.057,18	-5,01%	-5,01%	7,33%
Total Renda Variável	8.494.393,10	0,00	0,00	8.661.251,15	166.858,05	1,96%		6,49%

Disclaimer

Este documento (caracterizado como relatório, parecer ou análise) foi preparado para uso exclusivo do destinatário, não podendo ser reproduzido ou distribuído por este a qualquer pessoa sem expressa autorização da CRÉDITO E MERCADO CONSULTORIA DE INVESTIMENTOS.. As informações aqui contidas, tem por somente, o objetivo de prover informações e não representa, em nenhuma hipótese, uma oferta de compra e venda ou solicitação de compra e venda de qualquer valor mobiliário ou instrumento financeiro. Trata-se apenas uma OPINIÃO que reflete o momento da análise e são consubstanciadas em informações coletadas em fontes públicas e que julgamos confiáveis.

As informações aqui contidas não representam garantia de exatidão das informações prestadas ou julgamento sobre a qualidade delas, e não devem ser consideradas como tais.

A utilização destas informações em suas tomadas de decisão e consequentes perdas e ganhos não nos torna responsáveis diretos.

As informações deste documento estão em consonância com as informações sobre o(s) produto(s) mencionado(s), entretanto não substituem seus materiais oficiais, como regulamentos, prospectos de divulgação e outros exigidos legalmente. É recomendada a leitura cuidadosa destes materiais, com especial atenção para as cláusulas relativas aos objetivos, aos riscos e à política de investimento do(s) produto(s). Todas as informações podem ser obtidas com os responsáveis pela distribuição, administração, gestão ou no próprio site da CVM (Comissão de Valores Mobiliários) através do link: <https://www.gov.br/cvm/pt-br>.

Sua elaboração buscou atender os objetivos do cliente, considerando a sua situação financeira e seu perfil de investidor.

A rentabilidade obtida no passado não representa garantia de rentabilidade futura e os produtos estruturados e/ou de longo prazo possuem, além da volatilidade, riscos associados à sua carteira de crédito e estruturação. Os riscos inerentes aos diversos tipos de operações com valores mobiliários de bolsa, balcão, nos mercados de liquidação futura e de derivativos, podem resultar em perdas aos investimentos realizados, bem como o inverso proporcionalmente. Todos e qualquer outro valor exibido está representado em Real (BRL) e para os cálculos, foram utilizadas observações diárias, sendo sua fonte o Sistema Quantum Axis e a CVM.

A contratação de empresa de Consultoria de Valores Mobiliários para a emissão deste documento não assegura ou sugere a existência de garantia de resultados futuros ou a isenção de risco. Cabe a Consultoria de Valores Mobiliários a prestação dos serviços de ORIENTAÇÃO, RECOMENDAÇÃO E ACONSELHAMENTO, DE FORMA PROFISSIONAL, INDEPENDENTE E INDIVIDUALIZADA, SOBRE INVESTIMENTOS NO MERCADO DE VALORES MOBILIÁRIOS, CUJA ADOÇÃO E IMPLEMENTAÇÃO SEJAM EXCLUSIVAS DO CLIENTE (Resolução CVM nº 19/2021).

Na apuração do cálculo de rentabilidade da carteira de investimentos são considerados os recursos descritos no Art. 3º da Resolução CMN nº 5.272/2025, provenientes do recolhimento das alíquotas de contribuição dos servidores, exclusivamente com finalidade previdenciária, excluindo qualquer tipo de recurso recebidos com finalidade administrativa, em consonância com a Portaria MTP nº 1.467/2022, art. 84, inciso III, alínea "a".

Os RPPS DEVEM, independente da contratação de Consultoria de Valores Mobiliários, se adequar às normativas pertinentes e principalmente a Portaria MTP nº 1.467/2022 e suas alterações, além da Resolução CMN nº 5.272/2025, que dispõem sobre as aplicações dos recursos financeiros dos Regimes Próprios de Previdência Social, instituídos pela União, Estados, Distrito Federal e Municípios e dá outras providências.

